



# ΦΤΟΥ ΚΑΙ... DINO!



**Βρες πρώτος σε ποια φωλιά κρύβονται  
τα δεινοσαυράκια και κέρδισε!,  
για 2 έως 4 παίκτες, ηλικίας 5 ετών και άνω.**

**Γκρρρρρρρ τι γίνεται εδώ; Η φωλιά με τα δεινοσαυράκια έχει γίνει άνω κάτω, καθώς τα μωράκια έχουν πεταχτεί από τα αυγά τους και τρέχουν γύρω γύρω, αλλάζοντας συνεχώς την θέση τους! Θα μπορέσετε να τοποθετήσετε και τα 5 μωράκια στις σωστές τους θέσεις πριν τους άλλους παίκτες;**

## Περιεχόμενα:



**1 Τρισδιάστατο ταμπλό,**  
το οποίο απεικονίζει μια μεγάλη φωλιά  
δεινοσαύρων, η οποία χωρίζεται σε  
5 χρωματιστά τμήματα. Κάθε τμήμα,  
περιέχει δύο θέσεις για τα αυγά των  
δεινοσαύρων.



**20 Πλακίδια μωρών  
δεινοσαύρων,**  
σε 5 διαφορετικά χρώματα.



**1 Χρωματιστό ζάρι**



**5 Αυγά δεινοσαύρων,**  
όπου το καθένα αποτελείται από ένα  
μωρό (σε 5 διαφορετικά χρώματα), μία  
φωλιά και ένα αποσπώμενο κέλυφος.

**Κανόνες**

## Σκοπός του παιχνιδιού:


Ο σκοπός του παιχνιδιού είναι να είστε ο πρώτος παίκτης που θα καταφέρει να κερδίσει ένα σετ 5 πλακιδίων μωρών δεινοσαύρων, διαφορετικών χρωμάτων. Αν σας αρέσει να μπερδεύετε τους άλλους παίκτες με το να αλλάζετε τις θέσεις των μωρών μέσα στην φωλιά, τότε σίγουρα θα αποκτήσετε προβάδισμα έναντι των αντιπάλων σας, το οποίο θα σας βοηθήσει στο να κερδίσετε!


## Προετοιμασία:


- Πριν το πρώτο σας παιχνίδι, βγάλτε προσεκτικά τα πλακίδια των δεινοσαύρων από την καρτέλα τους.
- Τοποθετήστε το τρισδιάστατο ταμπλό στο κέντρο του τραπεζιού. Περιστρέψτε το διαφανές τμήμα μέχρι τα ανυψωμένα «πέτρινα» τοιχώματα να είναι πάνω από τις εικονογραφημένες πέτρες.
- Τοποθετήστε από 1 κέλυφος πάνω σε κάθε φωλιά δεινοσαύρου, έτσι ώστε να καλύπτει όλο τον δεινόσαυρο, δημιουργώντας έτσι ένα αυγό δεινοσαύρου. Ανακατέψτε τα αυγά. Στη συνέχεια, τοποθετήστε κάθε αυγό σε μία τυχαία θέση πάνω στο ταμπλό.
- Τοποθετήστε το ζάρι και τα χρωματιστά πλακίδια των δεινοσαύρων δίπλα από το ταμπλό.


**Είστε έτοιμοι να αρχίσετε!**

## Παίζοντας το παιχνίδι:


 Ο παίκτης που βρυχάται καλύτερα σαν δεινόσαυρος παίζει πρώτος, διαφορετικά αρχίζει ο μικρότερος σε ηλικία παίκτης. Μετά τον πρώτο παίκτη παίζει ο παίκτης στα αριστερά του κ.ο.κ. Στην σειρά σας, ρίχνετε το ζάρι. Εάν σας έρθει χρώμα στο ζάρι (κίτρινο, κόκκινο, μοβ, πράσινο, μπλε), μπορείτε να κάνετε **ΜΙΑ** από τις ακόλουθες 3 κινήσεις:

 Τοποθετήστε οποιοδήποτε αυγό σε ελεύθερη θέση ενός τμήματος, του χρώματος που φέρατε στο ζάρι. Σηκώστε το κέλυφος και ελέγξτε το χρώμα του δεινοσαύρου, από το αυγό που μόλις μετακινήσατε.



 Τοποθετήστε ένα αυγό που βρίσκεται στο τμήμα του χρώματος που φέρατε στο ζάρι σε οποιοδήποτε άλλο τμήμα, υπό τον όρο ότι υπάρχει ελεύθερη θέση στο τμήμα. Αφού μετακινήσετε το αυγό, σηκώστε το κέλυφος και ελέγξτε το χρώμα του δεινοσαύρου.



 Σηκώστε το κέλυφος ενός αυγού και ελέγξτε το χρώμα του δεινοσαύρου που βρίσκεται στο τμήμα του χρώματος που φέρατε στο ζάρι. Εάν υπάρχουν 2 αυγά στο ίδιο τμήμα, ελέγξτε μόνο το ένα.



Αν φέρατε το «βελάκι» στο ζάρι, πρέπει να περιστρέψετε το διαφανές τμήμα του ταμπλό. Για να το κάνετε αυτό, κρατήστε το κάτω μέρος του ταμπλό σταθερό με το ένα χέρι και περιστρέψτε το πάνω μέρος με το άλλο χέρι κατά μία θέση προς οποιαδήποτε κατεύθυνση (τα ανυψωμένα «πέτρινα» τοιχώματα πρέπει να είναι πάνω από τις εικονογραφημένες πέτρες στο τέλος της περιστροφής). Έπειτα, σηκώστε το κέλυφος οποιαδήποτε αυγού και ελέγξτε το χρώμα του δεινοσαύρου.

**Προσοχή:** Κάθε φορά που ελέγχετε 1 αυγό, πρέπει να σηκώσετε το κέλυφος του αυγού ψηλά ώστε οι υπόλοιποι παίκτες να μπορούν να δουν καθαρά το χρώμα του μωρού δεινοσαύρου.

Κατά τον έλεγχο, αν βρείτε ένα μωρό, το οποίο έχει το ίδιο χρώμα με το τμήμα στο οποίο βρίσκεται, κερδίζετε ένα πλακίδιο δεινοσαύρου του ίδιου χρώματος και το τοποθετείτε μπροστά σας. Στη συνέχεια, καλύπτετε ξανά το μωρό κάτω από το κέλυφος και παίζει ο επόμενος παίκτης.

**Προσοχή:** Δεν μπορείτε να έχετε παραπάνω από 1 πλακίδιο δεινοσαύρου του ίδιου χρώματος μπροστά σας.

Εάν το χρώμα του μωρού δεν ταιριάζει με το τμήμα στο οποίο βρίσκεται το αυγό, τότε καλύπτετε ξανά το μωρό κάτω από το κέλυφος και παίζει ο επόμενος παίκτης.

## Τέλος του παιχνιδιού:

Ο πρώτος παίκτης που θα κερδίσει 5 πλακίδια δεινοσαύρων, διαφορετικού χρώματος, κερδίζει το παιχνίδι.

Gioco Piatnik Nr. 713293  
© 2017 Forrest-Prusan-Creative  
© 2018 Piatnik, Wien • Printed in Austria



Εισάγεται και διανέμεται από τα Παιχνίδια Δεσύλλας Χρυσοστόμου 12, 121 32 Περιστέρι - Αθήνα info@desyllasgames.gr



/DesyllasGames

www.desyllasgames.gr

ΠΑΙΖΟΥΜΕ ΕΛΛΗΝΙΚΑ