

# Ταξιδεύοντας ΣΤΗΝ ΕΛΛΑΔΑ

Ταξίδεψε και γνώρισε την Ελλάδα παίζοντας!

## Περιεχόμενα



## Σκοπός του παιχνιδιού:

Ταξίδεψε σε όλη την Ελλάδα και γίνε ο πρώτος που θα επισκεφθεί όλους τους προορισμούς του.

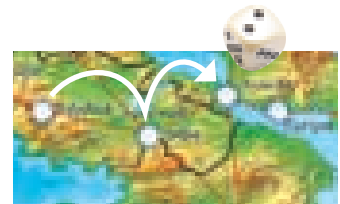
## Προετοιμασία:

- Στην αρχή του παιχνιδιού ανοίξετε το ταμπλό και τοποθετήστε το στη μέση του τραπεζιού.
- Κάθε παίκτης (ή κάθε ομάδα αν επιλέξετε να παίξετε σε ομάδες) επιλέγει ένα πιόνι και το τοποθετεί σε οποιοδήποτε σημείο προορισμού στο ταμπλό.
- Στη συνέχεια ανακατέψτε τις κάρτες Προορισμού και δημιουργήστε μία κλειστή στοίβα δίπλα στο ταμπλό. Το ίδιο κάντε με τις κάρτες Ερωτήσεων δημιουργώντας μία δεύτερη στοίβα.
- Κάθε παίκτης ή ομάδα σκλώνει κρυφά έξι κάρτες Προορισμού τις οποίες πρέπει να επισκεφθεί για να καταφέρει να κερδίσει.
- Τοποθετήστε μπροστά σας 3 μάρκες του χρώματος που αντιστοιχεί στο πιόνι σας.
- Πρώτος παίζει ο μικρότερος σε ηλικία παίκτης.

## Πώς παίζεται το παιχνίδι:

Στη σειρά σας:

1. Ρίξτε το ζάρι και προχωρήστε τόσα βήματα όσα έφερε ακολουθώντας τις γραμμές διαδρομών.
2. Ο παίκτης στα αριστερά σας ανοίγει μία κάρτα Ερωτήσεων και σας κάνει την ερώτηση που είναι δίπλα στον αριθμό που έφερε το ζάρι. Στη συνέχεια γυρίζει την κλεψύδρα και έχετε 30 δευτερόλεπτα (60" για πιο εύκολο παιχνίδι) για να απαντήσετε.
3. Αν δεν απαντήσετε σωστά μένετε στη θέση σας και παίζει ο επόμενος παίκτης.
4. Αν απαντήσετε σωστά ξαναρίξτε το ζάρι και προχωρήστε επιπλέον τόσα βήματα όσα έδειξε το ζάρι. Στη συνέχεια είναι η σειρά του επόμενου παίκτη.



**5.** Όταν φτάσετε σε προορισμό που εμφανίζεται σε μία από τις κάρτες Προορισμού σας, μπορείτε να σταματήσετε εκεί ακόμα και αν σας περισσεύουν βήματα. Στη συνέχεια κατεβάστε την κάρτα από το χέρι σας και τοποθετήστε τη ανοιχτή μπροστά σας.

### Νικητής του παιχνιδιού:

Ο παίκτης που θα επισκεφτεί πρώτος όλες τις κάρτες Προορισμού του είναι ο νικητής!

### Είδη προκλήσεων-Ερωτήσεων


#### Βρες τα στον χάρτη!

Στην πρόκληση αυτή υπάρχουν τρία ονόματα τοποθεσιών που βρίσκονται και στον χάρτη. Εσείς πρέπει μέσα στο χρόνο να τα εντοπίσετε πάνω στον χάρτη τοποθετώντας μία μάρκα σε κάθε σωστή θέση.

π.χ.  
Ερώτηση



Απάντηση



#### Πού οδηγούν τα στοιχεία;

Στη πρόκληση αυτή υπάρχουν τρία στοιχεία (λέξεις, φράσεις ή προτάσεις) και εσείς πρέπει να βρείτε πού οδηγούν! Μπορεί να είναι κάποιο πρόσωπο, τοποθεσία, αντικείμενο ή στιδήποτε άλλο που να συνδέει τα τρία αυτά στοιχεία.

π.χ.  
Ερώτηση




Απάντηση




#### Το κομμάτι του παζλ

Σε αυτή την πρόκληση βλέπετε δύο διαφορετικές τοποθεσίες του χάρτη σε γκριζό χρώμα! Πρέπει να εντοπίσετε και να τοποθετήσετε τη μάρκα σας στο τετράγωνο του χάρτη στο οποίο ανήκουν αυτές οι τοποθεσίες.

π.χ.  
Ερώτηση



Απάντηση




#### Ερώτηση γνώσης ή/και παρατηρητικότητας και σκέψης!


Απαντήστε σωστά και μέσα στο χρόνο στην ερώτηση της κάρτας.

**Συμβουλή:** Κάποιες φορές, ακόμα και αν δεν γνωρίζετε την απάντηση αρκεί να κοιτάξετε προσεκτικά τον χάρτη και θα την βρείτε!

π.χ.  
Ερώτηση




Απάντηση




#### Που είναι;

Σε αυτή την πρόκληση βλέπετε μία φωτογραφία μίας τοποθεσίας ή ενός αντικειμένου. Εσείς πρέπει να βρείτε σε ποια πόλη αντιστοιχεί.

π.χ.  
Ερώτηση



Απάντηση



### Για πιο προχωρημένο παιχνίδι!

Στην αρχή του παιχνιδιού ανακατέψτε και τις κάρτες Ενεργειών και τοποθετήστε τις σε μία κλειστή στοίβα.

Κάθε φορά που ένας παίκτης επισκέπτεται έναν Προορισμό του (δηλαδή κατεβάζει από το χέρι του μία κάρτα Προορισμού), τραβά μία κάρτα Ενεργειών. Ο παίκτης διαβάζει προσεκτικά την κάρτα και ακολουθεί το κείμενό της.

Ανάλογα την κάρτα μπορεί να χρειαστεί να την ολοκληρώσει αμέσως, να την ολοκληρώσει οποιαδήποτε στιγμή στον γύρο του, η ενέργειά της να κρατήσει για όλο το παιχνίδι ή για λίγους γύρους.



Προϊόν της  
**Παιχνίδια Δεσύλλας**  
Χρυσοστόμου 12,  
121 32 Περιστερί - Αθήνα  
info@desyllasgames.gr



/DesyllasGames

www.desyllasgames.gr

**ΠΑΙΖΟΥΜΕ ΕΛΛΗΝΙΚΑ**